

# 取扱説明書

v1.2

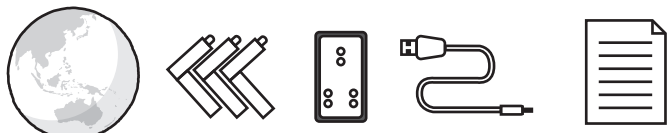


## Earth Light

— 地球ライト —

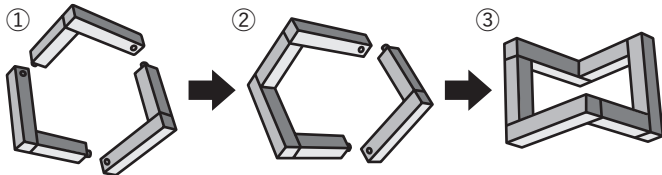
タッチタイプ

### セット内容

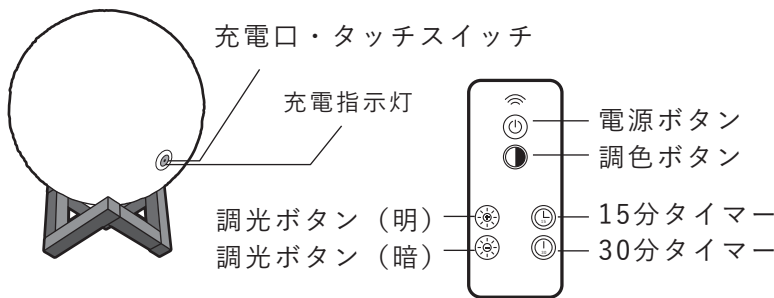


ライト本体 木製台座 リモコン USBコード 取扱説明書  
1本 (本誌) 1枚

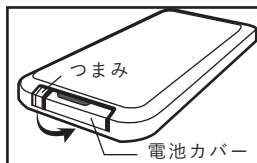
### 台座の組立て方法



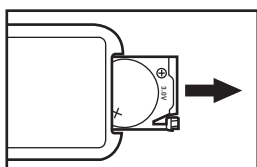
### 各部品名称



### リモコンの電池交換



① リモコンを裏返し、下部にあるつまみを中央に寄せながら電池カバーを引き出します。



② 引き出すと中にボタン電池が入っていますので、新しいもの (CR2025かCR2032) に交換してください。交換が終わったら電池カバーを戻して交換完了です。

### 使用方法

- ① 電源ケーブルを本体に差込み、USB側の口をパソコンなどに接続して充電してください。充電が開始されると充電指示燈が赤く点灯します。
- ② 充電が完了すると充電指示燈が緑色に点灯します。
- ③ 本体を叩く、またはタッチスイッチ (充電口) をタッチするとライトのON・OFF・色の切替が可能です。タッチスイッチを長押しすることで、全色無段階調光ができます。
- ④ リモコン操作する場合は、電池カバーに付いている透明な絶縁シートを取ってからご使用ください。

### 注意事項

- ・充電口を水で濡らさないようご注意ください。
- ・6時間以上充電しないでください。
- ・本製品を高温多湿の環境下でのご使用または直射日光にさらさないでください。
- ・商品を落下させないでください。破損する恐れがございます。
- ・内臓LEDの交換は出来ません。
- ・リモコンの電池はCR2025かCR2032が使用可能ですが後者の場合、リモコン表面が剥離する場合がございますのでCR2025のご使用を推奨いたします。

### 商品仕様

内臓LEDライト	0.5W
電池容量	500mAh
リモコン電池	CR2025 (3V) × 1個
充電時間	約3時間
点灯時間	6時間 (明るさ最大) ~ 40時間 (明るさ最弱)
ライトの材質	PLA

### 製品の情報、その他お問い合わせ先

製品情報の詳細や各種お問い合わせは、以下の連絡先までお寄せください。



会社名 : 東昇株式会社  
電話番号・FAX : 048-594-9956  
受付時間 : 平日10:00~18:00まで  
定休日 : 土曜日、日曜日  
Email : info@tousho.co.jp  
URL : https://takumi-seihin.com/

製品の不具合や返品に関するお問い合わせは購入した店舗様へお願いいたします。

### 製品保証書 (商品到着日の翌日から12ヶ月まで)

この保証書は当該製品の製品保証を受ける際に必要となりますので、購入明細 (納品書) と共に大切に保管してください。製品保証書または購入明細書を紛失された場合、製品保証を受ける事は出来ません。予めご了承ください。

初期不良の場合は商品到着日の翌日から起算して30日間以内に購入した店舗様までお問い合わせください。30日間を過ぎますと如何なる事由であっても初期不良としてのご対応は致しかねます。

ブランド名	匠の誠品
メーカー	東昇株式会社